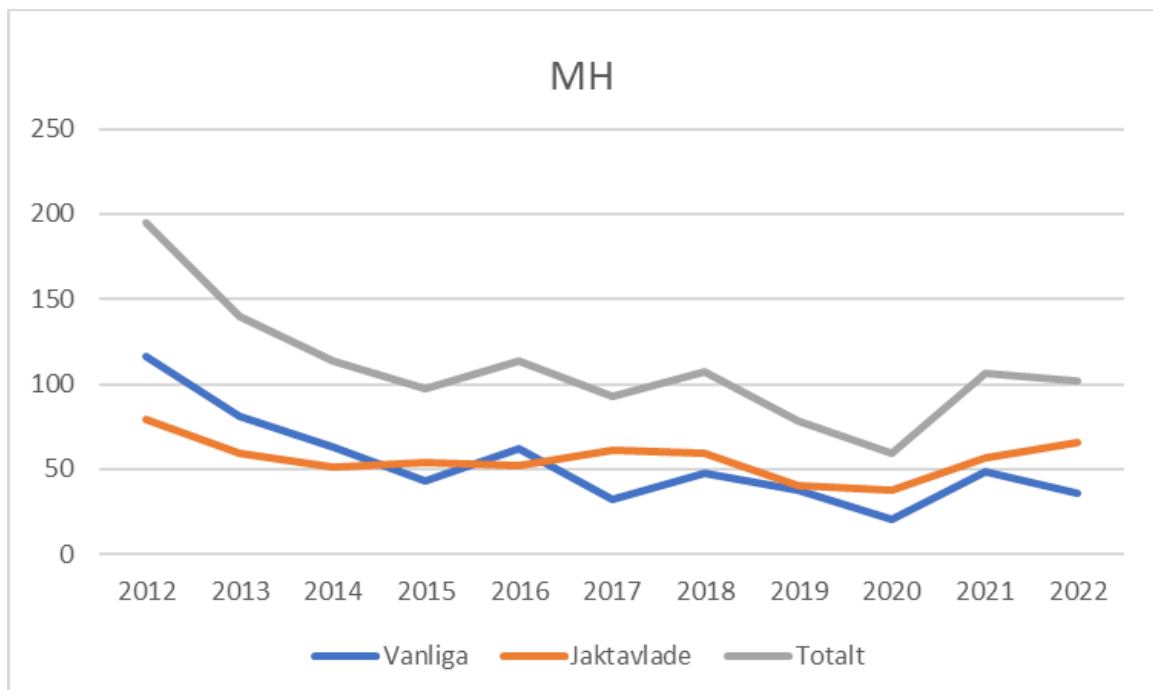
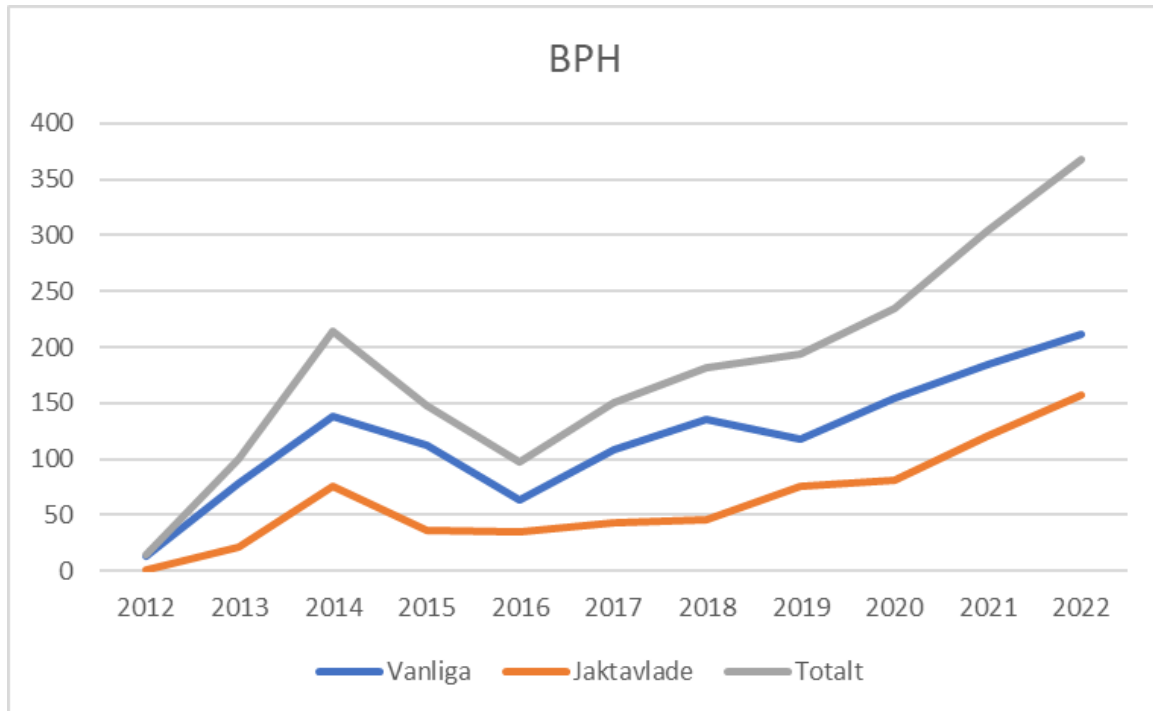


VARDAGSMENTALITET.

Vardagsmentalitet hos våra labradorer mäts med BPH eller MH.

Sedan senaste upplagan av RAS 2016 har BPH, Beteende Personlighet Hund, tagit mer plats som mentalitetbeskrivning för våra labradorer, vilket har lett till att MH, Mentalitet Hund, som har tagits fram för i första hand brukshundar, inte användes lika mycket för våra labradorer. Se bifogade diagram.



Den största skillnaden mellan jaktavlade och vanliga är ”lekintresse förare”, där jaktavlade ligger högre än de vanliga. Näst störst skillnad är ”hälsningar” där vanliga labradorer ligger högre än jaktavlade och ”undergivenhet” där jaktavlade ligger högre än den vanliga. Efter det kommer ”oro”, där jaktavlade ligger högre, ”nyfikenhet” där vanliga ligger högre, ”dragkampsintresse”, ”kontakt med mat” och ”förarbundenhet” där jaktavlade ligger högre.

Mentalitet hund, MH

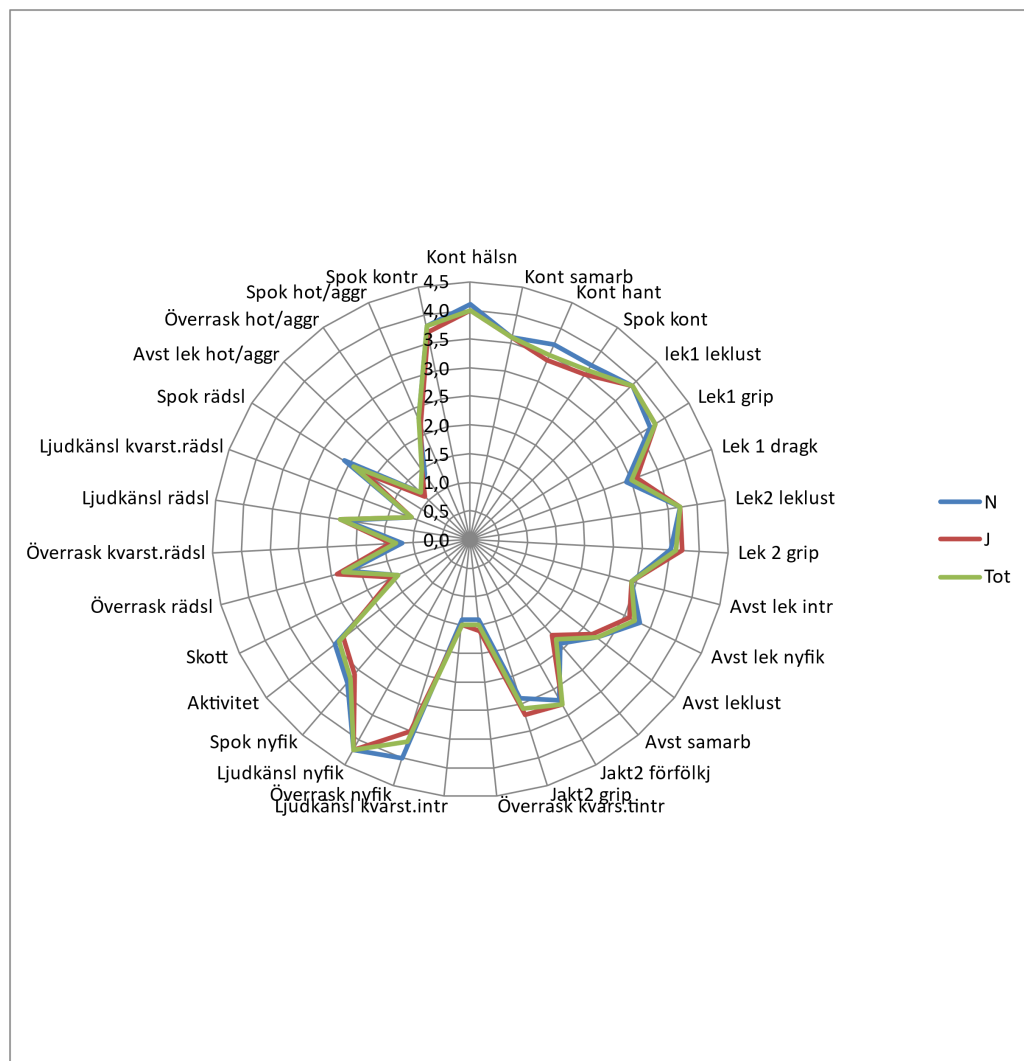
MH är framtaget av SBK. MH har funnits längre än BPH, men numera beskrivs fler labradorer med BPH än med MH.

Beskrivningen består av 10 stationer förlagda längs en slingrig bana, vanligtvis i skogsmark. Hunden promenerar med sin ägare. Med dem följer en testledare som hjälper till under beskrivningen. En beskrivare dokumenterar det hunden gör i en femgradig intensitetsskala där 1 betyder liten och 5 betyder stor reaktion.

Beskrivningen av stationerna finns i bilaga VM2

Resultatet av beskrivningen av 541 jaktavlade och 480 vanliga labradorer under tiden 2013-2022 redovisas nedan i ett spindeldiagram. Rött streck – jaktavlade, blått streck-vanliga, grönt streck-totalt

Spindeldiagram för 1021 labradorer



Största skillnaden ser vi ”spöken rädsla” där vanliga labradorer ligger högre, därefter ”övertäckning nyfikenhet” där vanliga också ligger högre. Vid ”jakt-gripande” ligger jakt över vanliga labradorer, men skillnaderna är mycket små.

Men det är knappast så att alla hundar och hundraser ska vara likadana. Vi väljer vår favoritras just för dess speciella sätt och egenskaper. Alla hundar blir inte överlyckliga när de träffar nya människor, alla blir inte särskilt överraskade när något hastigt dyker upp i synfältet, alla vill heller inte jaga efter leksaker - och precis så ska det naturligtvis få vara.

Mentalbeskrivningar innebär att vi får ökad kunskap om våra hundrasers likheter och skillnader. Vi ser dessutom variationer i beteende inom en ras, något som ger uppfödarna verktyg för avelsurval. Hundägaren får genom BPH/MH bättre kännedom om var den egna

hunden har sina starka sidor och under vilka omständigheter den kanske behöver stöd och uppmuntran. Beskrivningen kan också ge en förklaring till uppträdande och agerande hos en hund som uppfattas som krävande eller oönskad. Varken BPH eller MH säger allt om en hund men bidrar med en hel del information.

Mentalbeskrivningar är ju relativt nytt. MH är äldre än BPH, som kom först 2012. Ett första steg för att lära känna din hund, är att du som hundägare/uppfödare deltar på BPH, som ju liksom MH stambokförs med din hund/dina hundar. Det leder till större kännedom om hur individer i rasen reagerar i olika situationer, vilket är till stor nytta för avelsplaneringen. Så småningom ger den kunskapen en uppfattning om kvaliteter som man vill värna om, men också om detaljer som kanske behöver förändras en smula över lag.

BPH gör vi för att vi vill veta mer om våra hundar. Varje BPH-beskriven hund bidrar med en liten del ökad kännedom och förståelse för just labradorens egenskaper och särdrag. BPH är en beskrivning – inte ett prov eller ett test. Det betyder att en hund inte värderas som godkänd eller icke godkänd vilket är viktigt att känna till. I SKKs officiella register noteras att beskrivningen är genomförd för hunden ifråga och resultatet redovisas i ett sk spindeldiagram som gör det möjligt att jämföra en individ med övriga beskrivna hundar i rasen. Varje hund som beskrivs bidrar till den viktiga avelsplaneringen.

Det finns all anledning att värna om egenskaper och personlighet hos våra labradorer.

Måluppfyllelse:

Vid en jämförelse mellan registrerade hundar och genomgångna beskrivningar, BPH och MH visar det sig att vi når målet 10%. 2021 beskrevs 410 av våra labradorer, vilket innebär att ca 14 % av alla labradorer som registrerades 2019 (eftersom hundarna måste vara 12 månader för beskrivningar och snittålder är 2 år) har beskrivits. Detta visar att målet som sattes 2016 har nåtts.

Källor:

Rasdata.nu

SKK Hunddata

1. Främmande person

En främmande person, testledaren kommer fram till föraren och hunden. Här beskrivs hundens benägenhet att hälsa, hundens tendens till oro/och eller undvikande, hundens behov att hävda sig eller visa undergivenhet mot testledaren samt om hunden avvisar umgänget med aggression.

2. Föremålslek

Både hundägaren och testledaren leker med hunden. Momentet har två syften, dels att dokumentera lusten till föremålslek, dels hundens allmänna attityd i leken.

3. Matintresse

Hunden får prova att ta godbitar, såväl egna favoriter som standardiserad modell, ur burkar vars lock antingen är öppna eller olika hårt åtskruvade. Syftet är att dokumentera hur mycket hunden är villig att jobba för att nå sina matbitar och hundens generella intresse för mat. Förhoppningen är också att i momentet fånga hundens allmänna envishet. Även hundens tendens att ta kontakt med föraren beskrivs.

4. Överraskning

En siluett av en person i halvfigur reses hastigt upp framför hunden när den kommer gående. Här dokumenteras hur arg och rädd hunden blir, men också hur lätt den har att övervinna en negativ känslomässig upplevelse och hur engagerad hunden är i att lösa problem.

5. Skrammel

En metalltrumma med en kedja i genererar ett högt skramlande ljud, som startar när hunden närmar sig. Hunden får fritt fram att undersöka trumman. Syftet är att beskriva hundens rädsla för ljud, men även dess nyfikenhet för den annorlunda händelsen.

6. Närmande person

En person klädd i kappa, bredbrättad hatt och mörka solglasögon närmar sig långsamt hunden i etapper. När personen kommit inom ett visst avstånd vänder den sig om och står stilla. Hunden släpps fram för att undersöka och ta kontakt. Momentet ska mäta hundens reaktioner i mötet med människor, som ur hundens perspektiv kan upplevas som avvikande.

7. Underlag

Hunden och föraren går över ett nytt och oprövat underlag. Syftet är att mäta eventuell osäkerhet för att gå på annorlunda underlag.

8. Skott (valfritt moment)

Två skott avlossas ca 50 m från ekipaget, ett när hund och förare är i rörelse, ett när de står stilla. Syftet är att dokumentera hundens eventuella reaktion vid skott.

Bilaga VM 2 Beskrivning av MH

1. Kontakt

En för hunden obekant person (testledaren) hälsar på hunden, tar den på en kort promenad för att till sist känna igenom hunden för att pröva hur den accepterar hantering.

2. Lek

Testledaren och ägaren kastar en trasa mellan sig och till hunden. En dragkamp följer.

3. Jakt

En trasa fäst vid en lång lina rör sig från hunden.

4. Aktivitet

Hund och ägare står stilla i tre minuter utan att något händer.

5. Avståndslek

En främmande människa rör sig med lekfulla rörelser på ett avstånd på 40 m. Hunden släpps och får (om den vill) söka sig fram och leka med figuranten.

6. Överraskning

Hunden går kopplad med sin ägare. 3 meter framför dem rycks en overall överraskande upp.

7. Ljudkänslighet

En rasslande kedja på en plåt ger ett långdraget ljud vid sidan av hunden.

8. Spöken

Hunden står still med sin ägare. Två vitklädda figurer med stora ögon rör sig sakta mot dem.

9. Leklust

Samma typ av lek som i början genomförs för att se om hunden är påverkad av provet.

10. Skott

4 skott skjuts 20m från hund och ägare. Vid de två första skotten får hunden leka, sedan står de stilla vid de två sista skotten.